

Konu: **Anlık Bildirimler**


İlgili Cihazlar: **US-IPR2001**

Öncelikle, **United Security**'yi tercih ettiğiniz için teşekkür ederiz.

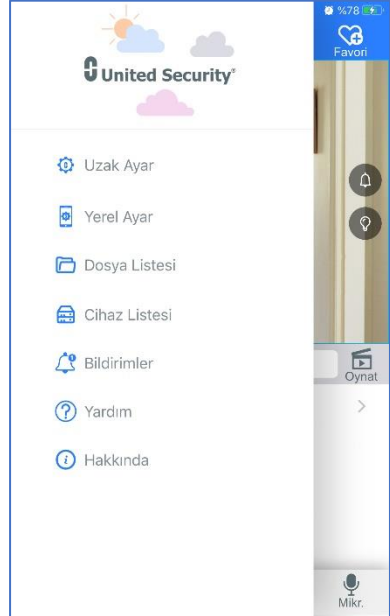
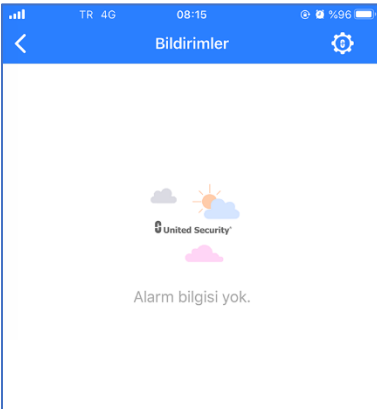
Bu dokümanda, küp kameranızın hareket algılaması veya alarm tetiklemesi durumunda mobil cihazınıza göndereceği anlık bildirimler (push notifications) ile ilgili ayarlar anlatılmaktadır.



Küp kameranız, bir hareket algıladığında veya arkasındaki alarm girişi tetiklendiğinde cep telefonunuza bir uyarı mesajı gönderebilir. Bu bildirim cep telefonunuza gelmesi için, hem cep telefonunuz hem de kameranızın menülerinde bazı ayarların yapılması gerekebilir.

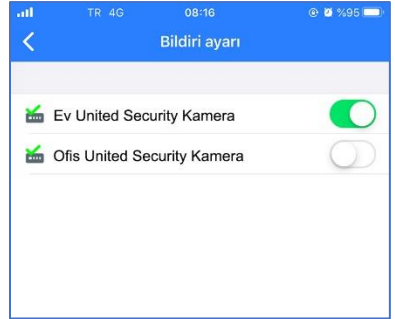
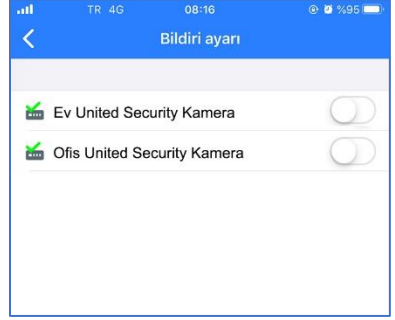
1. Cep Telefonu üzerinden yapılacak ayarlar

- a. United Security mobil uygulaması üzerinden kameranıza bağlanınız ve Ana Canlı İzleme Ekranının sol üst köşedeki “**Ana Menü**”  ikonuna tıklayınız. Yanda görülen menü listesi açılacaktır.

- b. “Bildirimler” menüsüne tıklayınız. Aşağıda gördüğünüz ekran açılacaktır.



- c. Mobil uygulamanızın bildirim ayarları daha önce yapılmadığı ve mobil cihazınıza (cep telefonunuza) daha önce bildirim gelmediği için bu ekran boş gelecektir (Eğer daha önce mobil cihazınızın “Bildirim” ayarları yapılandırıldıysa bildirimler burada listelenecektir).
- d. Ekranın sağ üst köşesindeki “Ayar”  butonuna basınız. Yandaki ekran açılacak ve bu ekranda mobil cihazınıza kayıtlı olan cihazlar listelenecektir.
- e. Bu cihazlardan hangisinden bildirim almak istiyorsanız, o cihazın karşısındaki anahtara tıklayarak anahtarı yeşil pozisyonuna  getiriniz.
- f. Yandaki örnekte “Ev United Security Kamera” isimli kameranın bildirim ayarları açıktır.

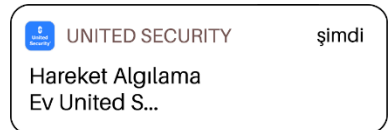


Eğer kameranızın içindeki hareket algılama (Hareket, PIR) veya alarm ayarları uygun şekilde yapılandırılmış ise, kameranız hareket algıladığında veya alarm girişi tetiklendiğinde size bildirim gönderecektir.

Eğer kameranız uygun şekilde yapılandırılmamışsa, lütfen ürünü aldığınız bayinin teknik servisi ile veya bu kullanım kılavuzunun altında bulunan iletişim bilgileri ile temasa geçiniz.

2. Bildirimlerin izlenmesi

Ayarlar gerektiği gibi yapıldıysa, kameranız hareket algıladığında (veya alarm girişi tetiklendiğinde) mobil cihazınıza yanda görüldüğü şekilde bildirim gelecektir.



Gelen uyarının üzerine tıkladığınızda “**United Security**” uygulaması açılacak ve ilgili kameraya canlı olarak bağlanılacaktır.

Ancak, uyarının gelişinden itibaren bir dakikadan daha uzun bir süre geçmiş ise, uyarının üzerine tıkladığınızda hareketin olduğu saatteki kayıtlar playback olarak oynayacaktır.

3. Kameranın alarm uyarılarının yapılandırılması

Kameranın alarm uyarı ayarlarının yapılması profesyonel bilgi gerektirir. Aksi halde kameranız düzgün çalışmayabilir veya kayıt yapmayabilir.

Bu konuda destek almak için, lütfen ürünü aldığınız bayinin teknik servisi ile veya bu kullanım kılavuzunun altında bulunan iletişim bilgileri ile temasa geçiniz.

Küp kameranızın diğer özellikleri ile ilgili olarak tüm kullanım kılavuzlarına aşağıdaki linkten ulaşabilir veya detaylı bilgi için bizi arayabilirsiniz.

http://alteelektronik.com.tr/index.php?route=information/information&information_id=29

İthalatçı Firma: Alte Elektronik İnş.San.ve Tic.Ltd.Şti.
www.alteelektronik.com.tr
Tel: **0216 575 33 03**

Güvenli günler dileriz.

 **United Security®**